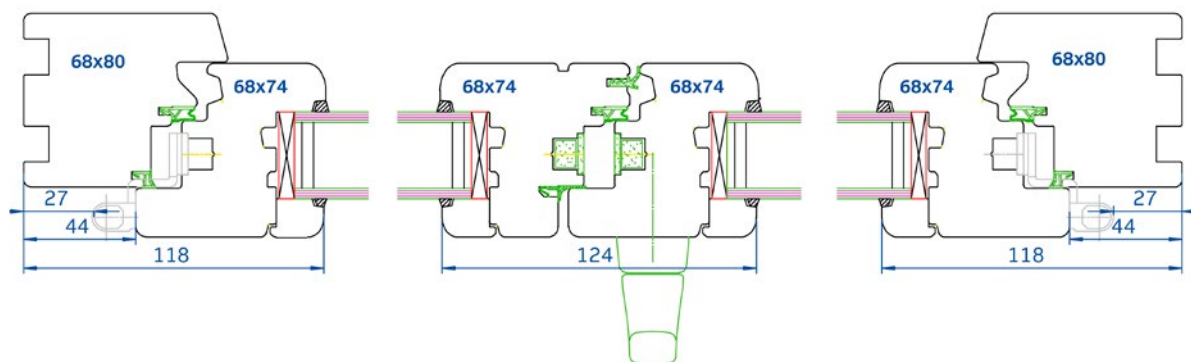
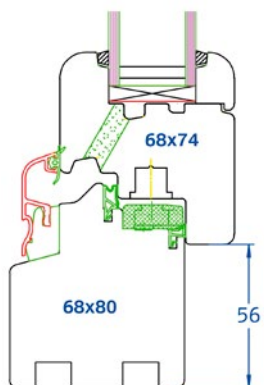
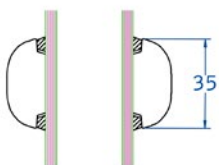
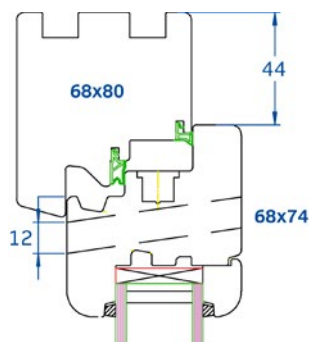


PRIMA 68 mm

Jet d'eau aluminium



Etanchéité	A4 - E7A - V4C
Thermique	Vitrage : Ug=1.1 W/m ² K Menuiserie : Uw=1.37 W/m ² K (sur résineux)
Essences	Méranti Pin sylvestre Mélèze Chêne européen
Dormant	Section 80 x 68mm Bois à structure lamellé collé Double joint EPDM brun
Ouvrant	Section 75 x 68 mm Bois à structure lamellé collé
Vitrage	Epaisseur 28 à 35 mm, 1 face FE, remplissage argon
Finition	Traitement IFH Prépeinture blanche Lasure 2 couches (selon nuancier) Peinture 2 couches (selon nuancier RAL)

